

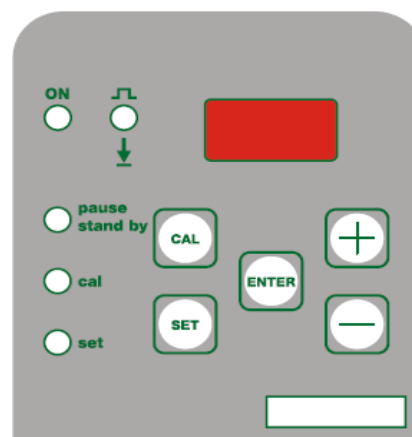
POMPE PERISTALTIQUE

MP1-PH

Data
Sheet

DESCRIPTION

- ✓ Pompe péristaltique digitale à dosage proportionnel
- ✓ Instrument de PH intégré
- ✓ Visualisation instantanée du PH de la piscine sur l'affichage
- ✓ Reconnaissance automatique de l'efficacité de la sonde du PH
- ✓ Adapté pour le dosage de produits PH + et PH – (acides et basiques) du software
- ✓ Programmation dans toute la gamme de PH 0-14
- ✓ Définition de la gamme de proportionnalité
- ✓ Définition des nombres d'impulsions à l'intérieur de la gamme de proportionnalité
- ✓ Entretien facile et minimal
- ✓ Caisse en PP renforcé
- ✓ Panneau frontal en polycarbonate
- ✓ Affichage digital à segments avec touche stand-by et 5 LED d'état
- ✓ Protection IP 55
- ✓ Alimentation standard 230 Vac
- ✓ 100 % Made in Italy
- ✓ Conformément à la réglementation CE



OPTIONAL

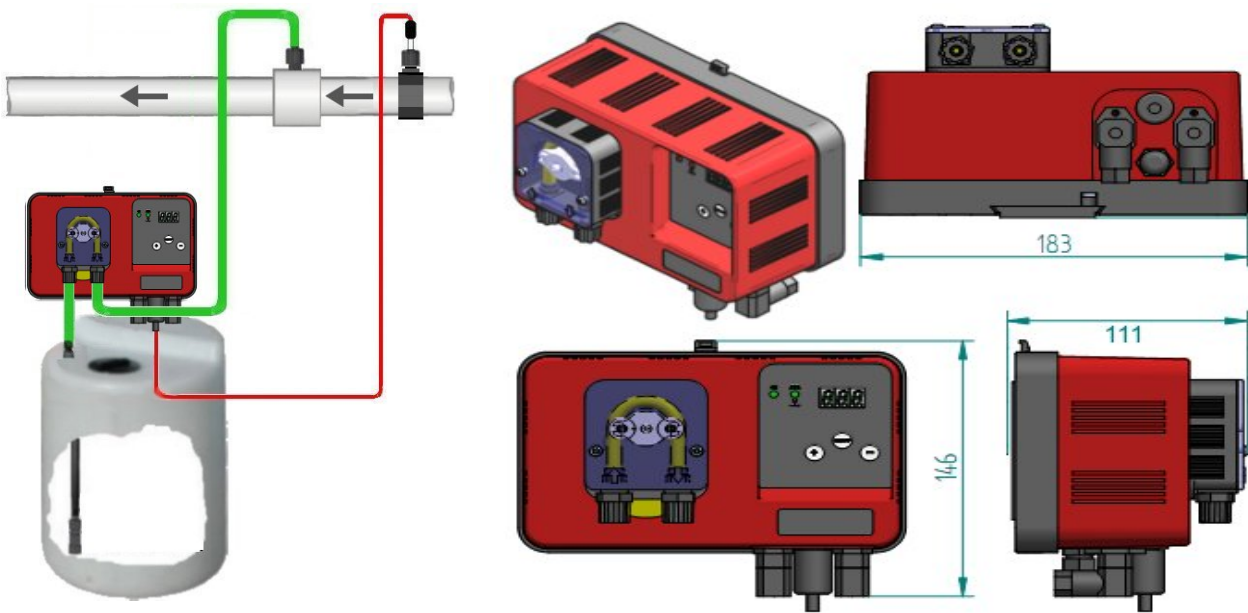
- ✓ Prise SCHUKO
- ✓ Interrupteur ON / OFF
- ✓ Alarme de surdosage intégré dans le software pour éviter l'excessive dosage de produits chimiques dans le bassin
- ✓ Prédiposition de la sonde de niveau (alternative à l'alarme de surdosage)






| DESCRIPTION | | |
|-------------------------|-------------------|-------------|
| | Matériel Standard | Sur demande |
| Version Standard | | |
| Corps pompe | PP | ----- |
| Rouleaux | DELTRIN | ----- |
| Tube | Santoprène | ----- |
| Alimentation | 230 V 50 – 60 Hz | ----- |
| Puissance absorbée | 35 Watt | ----- |
| Poids net | 1,0 kg. | ----- |
| Anneaux | PP 1/8" | ----- |
| Raccords | PP 4 x 6 mm | ----- |
| Attaque sonde | BNC | ----- |

POMPE PERISTALTIQUE MP1-PH

Data
Sheet

| CARACTERISTIQUES TECHNIQUES | | | | | | | | | | |
|-----------------------------|---------|----------|------|--------------|------------------|-------------|------|-----|-------|-----|
| Standard | Max l/h | Pression | | Max cc / min | Tuyau Santoprene | Corps pompe | Watt | RPM | Poids | |
| | | Bar | PSI | | | | | | kg. | Lbs |
| 1,8-01 | 1,8 | 01 | 14,7 | 0,14 | 4 x 7 | PP | 35 | 15 | 1,0 | 2,4 |
| 2,4-01 | 2,4 | 01 | 14,7 | 0,18 | 4 x 7 | PP | 35 | 20 | 1,0 | 2,4 |



| KIT ACCESSOIRES | | | | | |
|-----------------|-------------------------------------------------------------------------------------|-------------------------------------------------------------------------------------|-------------------------------------------------------------------------------------|---------------------------------------------------------------------------------------|---------------------------------------------------------------------------------------|
| | Canne d'injection | Filtre Aspiration PP avec valve lèvre | Tuyau Refoulement 2mt PE 4x6 | Tuyau Aspiration 2mt PVC 4x6 | Tuyau Purge 1,5mt PVC 4x6 |
| KIT STANDARD |  |  |  |  |  |