# PANNEAU COMBINÉ

# ME DUAL PH - CHLORE

Data Sheet

**DESCRIPTION**

- ✓ **P**anneau thermoformé câblage électrique IP 65
- ✓ **S**ystème de dosage ME DUAL pH/ et chlore en p.p.m. avec Instrument intégré avec affichage instantané du pH et du chlore sur deux décimales et de la température °C
- ✓ **A**fficher numérique LCD rétroéclairé
- ✓ **F**iltre de 50micron à maille lavable logé en porte-sonde à dèbit modèle PRO-H2C
- ✓ **A**ttaque entrée eau 4 x 6 ou 8 x 12
- ✓ **C**apteur de débit pour arrêter le dosage lorsque l'installation n'est pas en fonctionnement
- ✓ **A**larme surdosage pour éviter les excès chimiques dans le bain
- ✓ **R**églage du départ différé
- ✓ **D**éfinition d'une password de protection
- ✓ **F**onction de la stabilité du pH pour éviter le dosage de chlore avec valeurs de pH different du set point
- ✓ **S**ignal de debit en % instantanée
- ✓ **3** types de fonctionnement possibles: constants, ON / OFF, proportionnelle
- ✓ **M**enù en 4 langues: italien, anglais, français, espagnol
- ✓ **R**établir les paramètres de défaut
- ✓ **S**top dosage avec fonction STAND_BY
- ✓ **S**ignal de over / under range de la mesure




**OPTIONAL**

- ✓ **P**rédisposition pour capteur de débit
- ✓ **P**rédisposition pour sonde niveau
- ✓ **P**rédisposition pour sonde de température
- ✓ **R**elé d'alarme ( CONTACT PROPRE )

**DIMENSIONS**

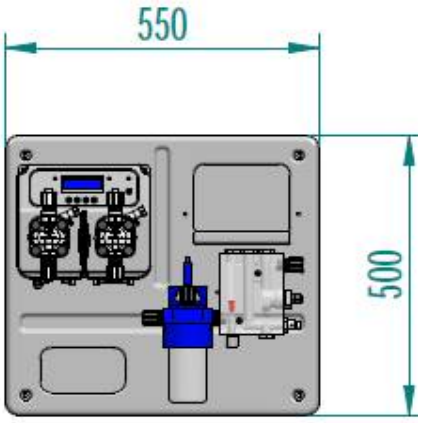


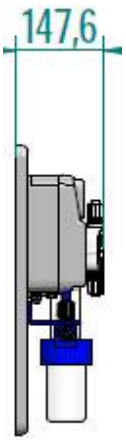


Les spécifications sont sujettes à modification sans préavis

Via Maestri del Lavoro,5 - 02100 Vazia (RI) – ITALY Tel.:+ 39(0)746-229064; Fax:+ 39(0)746-221224
e-mail: info@microdos.it ; Web site: www.microdos.it

microdos dosing systems

# PANNEAU COMBINÉ

# ME DUAL PH - CHLORE

Data Sheet

| DESCRIPTION | | |
|---|---|---|
| | **Matériau standard** | **Sur demande** |
| **C**orps pompe | **PVDF attaque 1/2”** | **PP attaque 1/2”** |
| **S**phères | **Pyrex** | **Ceramique, PTFE, AISI 316** |
| **D**iaphragme | **PTFE** | **----------** |
| **R**accords | **PVDF** | **PP** |
| **J**oints | **Viton ®** | **EPDM** |
| **C**orps valve | **PVDF 4 x 6** | **PP 4 x 6** |
| **F**iltre fond | **PVDF attaque 4 x 6 valve à levrès** | **PP 4 x 6 valve à sphères** |
| **V**alve injection | **PVDF attaque 4 x 6 valve à levrès** | **PP attaque 4x6 valve à sphères** |
| **T**ube aspiration | **PVC 4 x 6** | **PVDF 4 x 6** |
| **T**ube refoulement | **PE 4 x 6** | **PVDF 4 x 6** |

| CARACTERISTIQUES TECHNIQUES | | | | | | | | | | | |
|---|---|---|---|---|---|---|---|---|---|---|---|
| **Standard** | Max lt/h | pression | | Max cc / imp | Course | Aiman | Corps pompe | VA | Impulses | Poids | |
| | | Bar | PSI | | | | | | | kg. | Lbs |
| Pompa **cloro** | 10 | 02 | 29,4 | 1,11 | 1,3 | Ø 80 | PVDF | 50 | 150 | 8 | 15,3 |
| Pompa **pH** | 05 | 10 | 145 | 0,55 | 1,1 | Ø 80 | PVDF | 50 | 150 | | |

| SONDES QUI PEUVENT ETRE UTILISEES DANS LA VERSION STANDARD | | | | | |
|---|---|---|---|---|---|
| | **PH** | | | | **CHLORE** |
| **CARACTÉRISTIQUES ELECTRODES** | **PRO-PH** | **PRO-G-PH** | **PRO-P-PH** | **PRO-H-PH** | |
| échelle de mesure | **0 ÷ 14** | **0 ÷ 14** | **0 ÷ 14** | **0 ÷ 14** | **0,20 ÷ 5,00** |
| résolution | **0,01** | **0,01** | **0,01** | **0,01** | **0,1** |
| débit | **40 lt / h** | **40 lt / h** | **40 lt / h** | **40 lt / h** | **40 lt / h** |
| corps | **epoxy** | **glass** | **epoxy** | **glass** | **cuivre** |
| électrode | platine | platine | platine | platine | **platine** |
| température | **60°C** | **80°C** | **50°C** | **130°C** | **60°C** |
| connexion | **BNC** | **BNC** | **BNC** | **BNC** | **HTC** |
| longueur de câble | **1 mt** | **1 mt** | **1 mt** | **1 mt** | **1 mt** |
| pression | **2 bar** | **2 bar** | **2 bar** | **6 bar** | **2 bar** |

Les spécifications sont sujettes à modification sans préavis

Via Maestri del Lavoro,5 - 02100 Vazia (RI) – ITALY Tel.:+ 39(0)746-229064; Fax:+ 39(0)746-221224
e-mail: info@microdos.it ; Web site: www.microdos.it

microdos dosing systems